

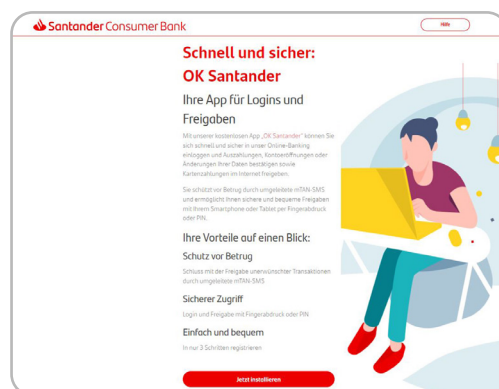
Umstieg auf die „OK Santander“ Secure App

Schritt-für-Schritt-Anleitung zum Umstieg von mTAN auf die Secure App.

Als Bestandskunde haben Sie die Möglichkeit beim Login in Ihr Online-Banking von mTAN auf die „OK Santander“ App umzusteigen, um Ihre Finanzen zu verwalten. Nach dem Umstieg können Sie nicht mehr zurück zum mTAN wechseln.

1 Im Online-Banking anmelden und Umstieg starten

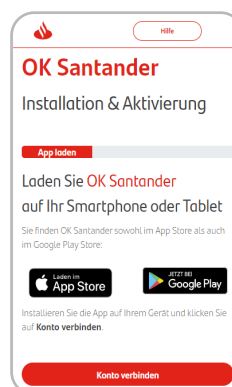
Melden Sie sich über folgenden Link auf der [Santander Website im Online-Banking](#) an und bestätigen Sie Ihre Identität per mTAN. Nach jedem Login erscheint ein Fenster mit dem Hinweis auf die „OK Santander“ App. Klicken Sie auf „Jetzt installieren“.



Online-Banking

2 „OK Santander“ App downloaden


Um mit dem Online-Banking starten zu können, müssen Sie die **Secure App „OK Santander“** auf dem Smartphone oder Tablet **downloaden**. Sie steht zum Download im iOS App Store und im Google Play Store zur Verfügung.




Handy/Tablet

3 PIN-Code vergeben

Beim Öffnen der „OK Santander“ App müssen Sie einen neuen **sechsstelligen PIN-Code vergeben** und wiederholen. Erst danach können Sie Ihr Konto verbinden.



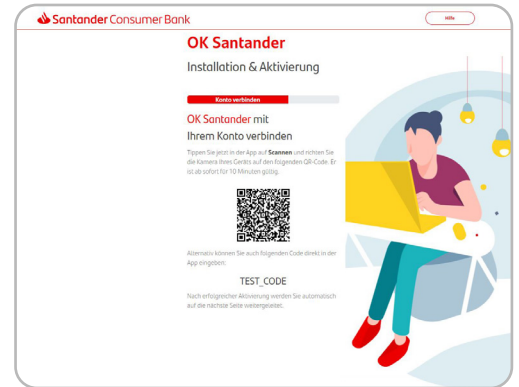
„OK Santander“ App



„OK Santander“ App

4 Online-Banking mit „OK Santander“ verbinden

Klicken Sie in Ihrem Online-Banking auf **„Konto verbinden“**, um den Prozess zu starten. Auf der darauffolgenden Seite erhalten Sie zwei Codes, die für 10 Minuten gültig sind. Sie haben nun zwei Optionen:



Online-Banking

Option 1: QR-Code scannen

Klicken Sie in der „OK Santander“ App auf **„QR-Code scannen“** und richten die Kamera ihres Handys auf den QR-Code auf der Webseite. Nachdem der Code erkannt wurde, werden Sie automatisch weitergeleitet.



„OK Santander“App



„OK Santander“App

Option 2: Code manuell eingeben

Wählen Sie in der „OK Santander“ App die Option **„Code eingeben“** und fügen Sie den im Online-Banking angezeigten Code ein. Nach der Eingabe werden Sie automatisch weitergeleitet.



„OK Santander“App



„OK Santander“App

Fertig! Sie können jetzt „OK Santander“ verwenden, um Zahlungen freizugeben.